




COPYRIGHT © 1985 - REV. 2019
NATIONAL PEDICULOSIS ASSOCIATION®, INC.
ALL RIGHTS RESERVED

*Un instrumento para enseñanza a los niños y a sus padres
de parte de la asociación nacional de pediculosis.*



Nosotros somos piojos de la cabeza. Cuando nos trasladamos a tus cabellos. Hacemos que tengas picazón y que te rasques.

Nosotros pegamos nuestros huevos en tus
cabellos. Se llaman liendres y son muy,
muy pequeños.




Nosotros vivimos en las personas,
no en gatos o perros.





Nosotros no tenemos alas y no
podemos volar.

Tampoco podemos saltar. Así es que buscamos que nos lleven gratuitamente a la cabeza de otra persona.






© NPA 1985 - 2007

La mejor manera de que nos saques de tu
cabeza es haciendo que una persona mayor
te chequee a menudo.

Si nosotros vamos a parar en tus cabellos. Una



Lavar tus cabellos
con un producto especial
para piojos.



Quitarte todos nuestros
huevos.



persona adulta debería hacerlo siguiente:

**Lavar tus sábanas y
vestimentas con agua caliente.**

3



4

**Pasar la aspiradora
a los colchones,
alfombras y
muebles.**





© NPA 1985 - 2007

¡ahora si nos has hecho salir corriendo!

**Puedes dibujar tu propia página de libro
para colorear aquí!**

Los 10 Pasos para adelantarse a A LOS PIOJOS

1.

Observe si hay señas de piojos en la cabeza, tal como rascarse frecuentemente la cabeza. Cualquiera puede adquirir piojos...de otra persona o por compartir sombreros, cepillos, peines, etc.

2.

Chequee a todos los miembros de la familia para ver si tienen piojos y liendres (huevos de piojos) por lo menos una vez a la semana. (Le ayuda si usa luz natural y una lupa.)

3.

Haga tratamiento sólo a aquellos miembros de la familia que si tienen piojos. Compre un producto para piojos en su botica, en la sección farmacia de su tienda de alimentos o llame a su doctor por una prescripción.

4.

Siga las indicaciones del paquete cuidadosamente! Use el producto sobre el lavadero (no en la bañera o ducha). Cubrir los ojos con un pañito.

5.

Primero llame a su doctor si es que esta embarazada, lactando o es alérgica a malezas, plantas, etc. Nunca use un producto para piojos en su bebé!

6.

Quite todas las liendres (que permanezcan en el cabello después del tratamiento). Esto es esencial! Puede hacer esto con un peine especial para piojos, tijeras o sus uñas.

7.

Lave las sábanas y la ropa usada recientemente con agua caliente y séquela en la secadora caliente. Los peines y cepillos pueden ser remojados en agua caliente (no hirviendo) durante 10 minutos.

8.

El aspirar es la mejor forma y mas segura para controlar los piojos en los colchones, alfombras, muebles y animales de peluche.

9.

Siga chequeando las cabezas todos los días durante 2-3 semanas para asegurarse que ya no hay piojos en la cabeza. El chequeo regular es la mejor prevención.

10.

Cuando usted sepa de un caso de piojos, dígaselo a los demás! Llame a la escuela o guardería de su niño. Notifique a los padres en el vecindario.



La Asociación Nacional de Pediculosis
www.headlice.org